


Ficha 7

1 Conceptos básicos (localización espacial) y expresión plástica


Observar atentamente las escenas representadas en el dibujo.

Leer después las frases que indican la situación en que se encuentran el **árbol** y el **sol**.




- El **árbol** está delante de las montañas.
- El **sol** se está ocultando detrás de las montañas.

Dibujar:



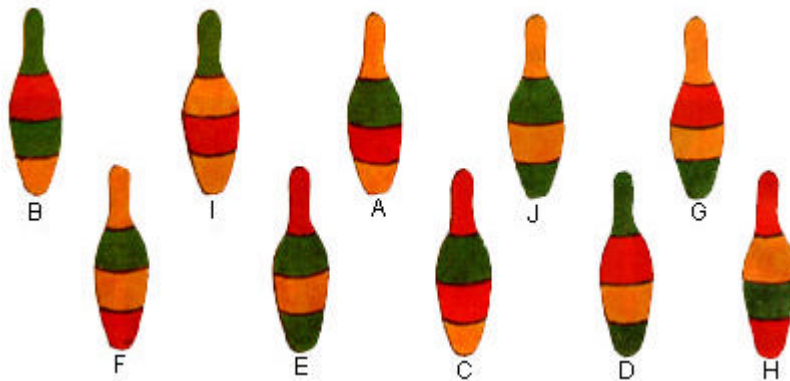
Delante del establo
hay una carreta tirada
por dos bueyes.




Detrás de la casa
hay un prado en el
que pastan las
vacas.

2 Actividad de discriminación visual y expresión plástica

Recuadrar el bolo en el que los colores están distribuidos, de **arriba abajo**, de la siguiente manera: **verde-rojo-amarillo-verde**.



Reproducir en un tamaño similar al del modelo, la bandera de los Juegos Olímpicos.



3 Actividad de coordinación viso-motora

- Dibujar con el dedo -en el aire- estas figuras.
- Después copiarlas, procurando que cada una de ellas tenga el mismo tamaño que aparece en el modelo.





Figura 1



Figura 2




Figura 3





4 Figuras geométricas y coordinación motora

- Recortar los **cuadrados grandes** por las líneas discontinuas y de cada cuadrado grande se obtendrán **cuatro cuadrados** más **pequeños**.
- Pegar las piezas en el orden adecuado -para montar los dos rompecabezas- y aparecerán las figuras de una jirafa y un toro.



Jirafa




Toro



5 Actividad de expresión plástica y creatividad

Completar –y colorear- el dibujo, pintando en cada mitad motivos propios de la estación indicada.



Primavera

Otoño

Carlos observa, a través de una ventana, cómo nieva.

Imaginar lo que puede estar sucediendo en ese momento en el **exterior** de su casa y dibujarlo.



¡Cómo nieva!