


## Ficha 4

### 1 Actividad de conceptos básicos

Señalar con una cruz el dibujo del objeto que se encuentra situado **entre** los *paraguas*.



Dibujar un tambor, una cartera, un gorro, un despertador, un perro y un abanico, *situando la cartera entre el despertador y el perro.*



---

## 2 Actividad de coordinación viso-motora

---

Copiar esta figura sin levantar el lápiz del papel; y comenzando desde el punto negro.




---

## 3 Actividad de coordinación viso-motora

---

Pintar con los colores adecuados las zonas punteadas y, aparecerán los dibujos de dos peces y una estrella de mar.



---

#### 4 Juegos de palabras

---

- Formar una palabra con las siguientes letras, teniendo en cuenta que las casillas de colores que hay debajo de las letras están distribuidas en el mismo orden en que deben colocarse: primero la letra verde; después, la amarilla...

*Palabra oculta:*

\_\_\_\_\_




Ocultar a continuación, mediante **códigos cromáticos**, las siguientes palabras, una vez desordenadas las letras que las componen:

**FARMACÉUICO**

**MURCIÉLAGO**

## 5 La viñeta "intrusa"

Colorear la viñeta que no guarda relación con las demás.



Contar, brevemente, por escrito lo que sucede en la historieta que forman las otras tres viñetas, y ponerle un título a la misma.

**Título** \_\_\_\_\_

• Qué pasa primero (presentación) \_\_\_\_\_

\_\_\_\_\_

• Qué pasa después (nudo) \_\_\_\_\_

\_\_\_\_\_

• Qué pasa finalmente (desenlace) \_\_\_\_\_

\_\_\_\_\_