


Ficha 3

1 Actividad de comparación

- Establecer -por escrito- las principales **semejanzas y diferencias** entre un *gallo* y una *gallina*.



Definiciones del DRAE.

Gallo. Ave del orden de las Galliformes, de aspecto arrogante, cabeza adornada de una cresta roja, carnosa y ordinariamente erguida, pico corto, grueso y arqueado, carúnculas rojas y pendientes a uno y otro lado de la cara. Tiene plumaje abundante, lustroso y a menudo con visos irisados, cola de catorce penas cortas y levantadas, sobre las que se alzan y prolongan en arco las cobijas, y tarsos fuertes, escamosos, armados de espolones largos y agudos.

Gallina. Hembra del gallo, de menor tamaño que este, cresta pequeña o rudimentaria, cola sin cobijas prolongadas y tarsos sin espolones.



2 Juegos con letras

- Localizar, en el menor tiempo posible, cuántas veces aparece la letra **g** en este conjunto de letras. (Tiempo máximo estimado: hasta 25 segundos).

b	e	g	c	h	g	s	p	m	g
g	p	v	i	t	q	d	w	e	r
c	t	k	z	m	g	e	g	x	n
f	s	g	h	y	j	r	d	l	f
z	g	h	f	g	w	h	c	f	g
b	j	e	u	b	e	g	m	e	j
g	m	y	h	x	m	y	c	q	w
f	h	n	g	c	g	k	j	t	g
g	u	s	t	n	y	p	g	l	r
i	t	g	k	e	g	b	w	v	z

3 Actividad de discriminación visual

- Marcar con trazo rojo **la pieza que falta** -entre las que se ofrecen **abajo**, para que el cuadrado que figura **a la derecha** quede pintado **todo** del **mismo color**.



4 Actividad de identificación y expresión plástica

- Dibujar a continuación varias cosas que, **por la acción del calor, puedan derretirse**; como sucede, por ejemplo, con una *vela encendida*.



5 La historieta muda

Explicar ordenadamente, escribiendo tres frases por viñeta -separadas por el punto y seguido- lo que sucede en cada una de ellas. Organizar la historia de acuerdo con la secuencia **presentación** (viñeta 1) / **nudo** (viñetas 2, 3) / **desenlace** (viñeta 4).

Poner un título -lo suficientemente expresivo- a la historieta.



Título: _____

- **Presentación** (qué pasa primero; viñeta 1).

- **Nudo** (qué pasa después; viñetas 2 y 3).

- **Desenlace** (qué pasa finalmente; viñeta 4)
