

Ficha 1

1 Actividades de conceptos básicos

Recuadrar el frutero que contiene **más** manzanas.




Dibujar tres peceras con peces; y en la pecera en que hay **más** peces, pintar estos de colores.



2 Actividad de juegos con letras y discriminación visual

Descubrir las **siete diferencias** que existen entre los dos dibujos, y señalarlas con una cruz en el dibujo de la izquierda.



Copiar el anterior dibujo de la izquierda y, después, **completar** el dibujo de la vaca. (El tamaño del cuerpo debe **guardar proporción** con el de la cabeza).



3 Actividad de asociación y de expresión plástica



Unir con líneas del **mismo color** los dibujos de los **objetos que guardan alguna relación entre sí**.



Dibujar:

Una puerta, con el ojo de la cerradura para meter la llave.

Una taza para tomar leche, y, debajo, el plato correspondiente.




4 Actividad de perspectiva: expresión plástica

Dibujar la pata que le falta a esta mesa.



Dibujar la mesa anterior, pero colocándola **al revés** (el tablero en el suelo y las patas hacia arriba).



5 La historieta muda (ordenación de secuencias)

Observar la cara de Mónica y la de Daniel.

Leer después las frases que expresan el estado de ánimo reflejado en sus caras.



Dibujar ahora las caras de Mónica y Daniel, ***intercambiando la expresión.***

